



COMUNE DI RIVELLO

(PROVINCIA DI POTENZA)

Viale Monastero, n. 48 - 85040 RIVELLO (PZ)

Tel. 0973/46004

COME FUNZIONA IL SERVIZIO “RICARICHE CON PagoPA”

Istruzioni utilizzo servizio

PER ACCEDERE AI SERVIZI SCOLASTICI OCCORRE DOTARSI DI SPID O UTILIZZARE LA CARTA D'IDENTITÀ ELETTRONICA (CIE)!

Lo SPID e/o CIE devono essere del genitore intestatario del servizio.

Passaggio n. 1

accedere al sito: Comune di Rivello: <https://www.comune.rivello.pz.it>

- selezionare “Servizi Scolastici”

The screenshot shows the homepage of the Comune di Rivello website. The navigation bar at the top includes the following items: 'Novità', 'Amministrazione', 'Servizi', 'Vivere il Comune', and a search bar labeled 'Cerca'. Below the navigation bar, there is a grid of service tiles. The tiles are arranged in three columns and four rows. The tiles in the first row are 'Amministrazione Comunale', 'Uffici Comunali', and 'SUAP'. The tiles in the second row are 'Pago PA', 'Amministrazione trasparente', and 'Albo Pretorio Online'. The tiles in the third row are 'Delibere', 'Determine', and 'Informativa sul trattamento dei dati personali'. The tiles in the fourth row are 'A.N.P.R. Rilascio certificati Online', 'Elezioni online', and 'Notizie PNRR'. The tile in the bottom right corner is 'Servizi scolastici', which is highlighted with a red arrow. Each tile has a 'LEGGI DI PIÙ' link with a right-pointing arrow.

Passaggio n. 2

- selezionare “Vai al servizio” in “Ricariche con PagoPa”

The screenshot shows the website interface for the Comune di RIVELLO. The top navigation bar includes the logo, 'Comune di RIVELLO', 'Cittadini', 'Altri Enti', and a search icon labeled 'Cerca'. Below this is a breadcrumb trail: 'Home servizi online / Cittadini / Servizi scolastici'. The main heading is 'Servizi scolastici' with a subtitle 'Iscrizione servizi mensa, scuolabus o consultazione fatture'. Underneath, it says 'Tutta l'area servizi scolastici'. There are seven service cards arranged in a grid:

- Scheda anagrafica**: Consultazione della scheda anagrafica e dell'iscrizione scolastica. [VAI AL SERVIZIO](#) →
- Refezione scolastica**: Consultazione delle presenze/assenze giornaliera al servizio mensa. [VAI AL SERVIZIO](#) →
- Documenti contabili**: Consultazione dei documenti contabili emessi. [VAI AL SERVIZIO](#) →
- Conto corrente virtuale**: Consultazione dei movimenti del conto corrente virtuale per i propri badge. [VAI AL SERVIZIO](#) →
- Pagamento servizi scolastici**: Pagamenti online dei propri documenti contabili dei servizi scolastici con il sistema di PagoPA. [VAI AL SERVIZIO](#) →
- Ricariche con PagoPA**: Ricarica online del conto virtuale con il sistema centralizzato di PagoPA. [VAI AL SERVIZIO](#) →
- Comunicazioni assenze**: Comunicazioni assenze. [VAI AL SERVIZIO](#) →

A red arrow points to the 'VAI AL SERVIZIO' link in the 'Ricariche con PagoPA' card.

- accettare le condizioni sulla privacy;
- procedere con PAgOPA, seguendo la procedura guidata per il pagamento online;
- oppure cliccando su “Stampa avviso” sarà possibile scaricare l’avviso di pagamento e provvedere al pagamento presso banca/posta od esercenti abilitati;

Passaggio n. 3

- selezionare “Accedi al Servizio” in “Identità Digitale”

Comune di RIVELLO

Cerca

Cittadini Altri Enti Tutti i servizi

Home servizi online / Accedi ai servizi

Accedi ai servizi

IDENTITA' DIGITALE

Accedi con la tua Identita' Digitale utilizzando i sistemi di autenticazione quali SPID, CIE, CNS o altre tipologie identificate dall'Ente

Accedi al servizio

LOGIN E PASSWORD

Accesso consentito alle sole partite iva

Username

Password

NO

Entra con LOGIN

Passaggio n. 4

- inserire le credenziali SPID o CIE

Home / Login

SPID

SPID (Sistema Pubblico di Identità Digitale) è il sistema di accesso che consente di utilizzare, con un'identità digitale unica, i servizi online della Pubblica Amministrazione. Se sei già in possesso del **Sistema Pubblico di Identità Digitale (SPID)**, accedi con le credenziali del tuo gestore. Se non hai ancora un'identità digitale, [clicca qui](#) per richiederla ad uno dei gestori autorizzati.

Non sono utilizzabili le identità SPID rilasciate a persone giuridiche, per le quali è ancora in corso da parte di AgID la definizione delle relative Linee guida di funzionamento.

Entra con SPID

Cie ID

Cie ID è l'APP per l'accesso ai servizi delle Pubbliche Amministrazioni italiane e ai servizi erogati dagli stati membri dell'Unione Europea, mediante la **Carta d'identità elettronica (CIE 3.0)**. Per maggiori informazioni sull'utilizzo e per il download dell'apposita APP, [cliccare qui](#).

Entra con CIE

CNS

CNS (Carta Nazionale dei Servizi) è una smart card o token USB per accedere ai servizi online della Pubblica Amministrazione.

Per accedere con la CNS usando la **Tessera Sanitaria (TS-CNS)** è necessario avere a disposizione il PIN o richiederlo in uno degli sportelli abilitati della tua Regione, aver installato il software per il suo funzionamento ed un lettore di smart card se necessario. [Clicca qui](#) per il download del software applicativo.

Per accedere con la **Carta d'Identità Elettronica (CIE 3.0)** è necessario avere a disposizione il PIN, aver installato il software per il suo funzionamento ed un lettore di smart card NFC. [Clicca qui](#) per il download del software applicativo.

Prima di accedere al servizio, verifica che il tuo lettore di smart card sia correttamente configurato e la tessera prescelta (CNS/TS-CNS/CIE) sia inserita.


Scegliere SPID o CIE

Indietro

Passaggio n. 5

- inserire nel riquadro l'importo da ricaricare e selezionare "conferma"

Sito istituzionale Maria Teresa Chiarelli ESCI

 **Comune di RIVELLO**

Cittadini Altri Enti

CITTADINI SERVIZI SCOLASTICI RICARICHE CON PAGOPA

RICARICA CON SISTEMA PAGOPA

Se desideri incrementare il credito del tuo conto corrente virtuale utilizzando il sistema PagoPA, segui queste semplici istruzioni per effettuare la ricarica dei servizi prepagati: compila i campi sotto riportati e clicca sul tasto Conferma.

Seleziona il servizio PagoPA per il quale vuoi ricaricare
Mensa Scolastica

Seleziona il badge collegato all'utente da ricaricare

Seleziona l'importo della ricarica

Ricordati che l'effettivo tuo pagamento è soggetto a riscontro che sarà effettuato dall'Ente con le transazioni validate dal circuito di pagamento online con carta di credito.

CONFERMA

NOTA BENE:

In caso di più figli occorre ricaricare per ogni figlio il badge intestato al singolo utente;

Passaggio n. 6


- selezionare una modalità di pagamento tra le due opzioni: "pagamento immediato" o "pagamento differito"

Cittadino Digitale
Pagamenti digitali

✓ Pagamenti pagoPA | ✓ Servizi | ✓ Informativa | ✓ Dati | ✓ Riepilogo | **6 Carrello** | 7 Esito

Carrello pagamenti

ⓘ Ricordiamo che sono consentiti **massimo cinque pagamenti** in un'unica transazione

 RIVELLO

#1 Pagamento spontaneo - Ricarica Conto Corrente Virtuale

Debitore: [redacted]
Causale: RICARICA CONTO CORRENTE VIRTUALE Mensa Scolastica INTESTATARIO: [redacted] BADGE: [redacted]


1 pagamento nel carrello


Totale da pagare

€ 50,00

Modalità di pagamento

Scegli la modalità di pagamento tra le disponibili

 **Pagamento immediato**
tramite pagoPA

 **Pagamento differito**
stampa avviso

Passaggio n. 7

- per il “pagamento immediato” cliccare su “paga”

The screenshot shows a payment interface for RIVELLO. The main page displays the following information:

- #1 Pagamento spontaneo - Ricarica Conto Corrente Virtuale**
- Debitore: PCRLGU67L02H348X
- Causale: RICARICA CONTO CORRENTE VIRTUALE Mensa Scolastica INTESTATARIO: PECORELLI LUIGI NUMERO BADGE: 005511518581

On the right side, a blue box indicates:

- 1 pagamento nel carrello
- Totale da pagare **€ 50,00**
- Modalità di pagamento
- Scegli la modalità di pagamento tra le disponibili

A modal window titled "PAGAMENTO IMMEDIATO" is overlaid on the page. It contains the text:

Se desideri pagare **immediatamente** l'importo sopra indicato, prosegui entrando nel WISP(Wizard Interattivo per la Scelta del Prestatore Servizi di Pagamento) del sistema pagoPA e segui le indicazioni per il completamento del pagamento online.

At the bottom of the modal are two buttons: "Annulla" (highlighted with a red box) and "Paga" (highlighted with a red arrow).

Passaggio n. 8

- cliccare su “Entra con SPID”

The screenshot shows the pagoPA login interface. At the top, it displays the logo for "COMUNE DI RIVELLO" and the "pagoPA" logo. Below the logo, there are two main buttons:

- Entra con SPID** (highlighted with a red arrow)
- Entra con la tua email**

Below the "Entra con SPID" button, there is a link that says "Non hai SPID? Scopri di più".

Passaggio n. 9

- inserire il “codice di verifica” della carta


soft teams 36... ★ Bookmarks Google Libero - Mail, Ricerc... WebMail PEC Geoportale Cartogr... Ti diamo il benvenu... rsdi - Mappe in Linea Vi

COMUNE DI RIVELLO
/RFS/RFA [redacted] /TXT/Codice Fiscale/Partita IVA: [redacted]
[redacted],00 €

Totale

€ [redacted]

Paga con

[redacted]
Valida fino al [redacted]
[redacted] 

Il pagamento sarà gestito da



WORLDLINE 

[Modifica](#)

Costo transazione


€ [redacted]

Invia esito a

[redacted]

Attenzione: dopo la conferma non sarà più possibile annullare

Per la tua sicurezza, inserisci il codice di verifica per continuare

 | CVC [redacted]

codice di verifica non valido



Passaggio n. 10

- cliccare su **“Chiudi”**



Grazie, l'operazione è stata presa in carico.

Riceverai l'esito a [redacted]

imposta questo metodo come preferito

Se imposti un metodo come preferito, questo verrà automaticamente selezionato al prossimo pagamento. Potrai comunque scegliere altri metodi prima di confermare.



PER IL "PAGAMENTO DIFFERITO":

Passaggio n. 11

- selezionare la modalità di pagamento "pagamento differito"

Cittadino Digitale
Pagamenti digitali

✓ Pagamenti pagoPA | ✓ Servizi | ✓ Informativa | ✓ Dati | ✓ Riepilogo | **6 Carrello** | 7 Esito

Carrello pagamenti

ⓘ Ricordiamo che sono consentiti **massimo cinque pagamenti** in un'unica transazione

RIVELLO

#1 Pagamento spontaneo - Ricarica Conto Corrente Virtuale

Debitore: [REDACTED]
Causale: RICARICA CONTO CORRENTE VIRTUALE Mensa Scolastica INTESTATARIO: [REDACTED] NUMERO BADGE: [REDACTED]

1 pagamento nel carrello

Totale da pagare
€ 0,00

Modalità di pagamento
Scegli la modalità di pagamento tra le disponibili

€ **Pagamento immediato**
tramite pagoPA

📄 **Pagamento differito**
stampa avviso

Passaggio n. 12

- per il “pagamento differito” cliccare su “Stampa avviso”
-

CARRELLO PAGAMENTI

Ente	Tipologia	Causale	Debitore	Importo
Oulx	Mensa	Ricarica per utente: <input type="text"/> Servizio REFEZIONE Importo <input type="text"/>	<input type="text"/>	<input type="text"/> e

PAGAMENTO IMMEDIATO

Se desideri pagare immediatamente l'importo sopra indicato, prosegui entrando nel WISP (Wizard Interattivo per la Scelta del Prestatore Servizi di Pagamento) del sistema pagoPA e segui le indicazioni per il completamento del pagamento online.

PAGAMENTO DIFFERITO

Fra quelli presenti nel carrello, gli enti seguenti consentono di effettuare anche il pagamento differito:

-

Se non desideri pagare immediatamente l'importo sopra indicato, effettua la stampa dell'avviso di pagamento da utilizzare in seguito con una delle seguenti modalità di pagamento:

- Recandoti presso gli **Esercizi Commerciali** autorizzati all'incasso pagoPA (SISAL, Lottomatica, Banca 5). Oppure presso le **Agenzie del tuo Istituto Bancario**.
- Recandoti presso gli **Uffici Postali** solo se previsto dall'Ente creditore come modalità di pagamento.
- Utilizzando l'**Home Banking**, se il tuo Istituto Bancario gestisce i pagamenti attraverso il circuito CBILL o pagoPA.
- Utilizzando il portale del **Cittadino Digitale** (www.cittadinodigitale.it) inserendo i dati del Codice Avviso/IUV ed i Codice Fiscale/Partita IVA del Debitore.

Avviso di pagamento PagoPA

ENTE CREDITORE Cod. Fiscale: 00133880252 **DESTINATARIO AVVISO**

Comune di **Milano**

Piazza delle Beate 1 20132 Milano (MI)
025865111
comune.milano.mi@pec.lombardia.it

QUANTO E QUANDO PAGARE? **DOVE PAGARE?** [Vedi in quali canali di pagamento...](http://www.agid.gov.it/pago)

Euro

Puoi pagare con una valida rata.

L'importo è aggiornato automaticamente dal sistema e potrebbe subire variazioni per eventuali sgravi, note di credito, interessi di mora, sanzioni e interessi, ecc. Un operatore, il sito o l'app che genera il prelievo quando crea una cifra diversa da quella qui indicata.

Utilizza la porzione di avviso relativa al canale di pagamento che preferisci.

BANCHE E ALTRI CANALI **RATA UNICA**

Qui accanto trovi il codice QR e il codice interbancario CBILL per pagare attraverso il circuito bancario e gli altri canali di pagamento abilitati.

Destinatario: **Mario Rossi**
Ente Creditore: **Comune di Milano**
Oggetto del pagamento: **Avviso di pagamento PagoPA**

Codice CBILL: **59326** Codice Avviso: **3010 0000 0000 0522 07** Cod. Fiscale Ente Creditore: **00133880252**

BOLLETTINO POSTALE PA **BancaPosta** **RATA UNICA**

Posteitaliane **esul** C/C n. **080012226320** **Euro**

Intestato a: **Comune di Milano**
Destinatario: **Mario Rossi**
Oggetto del pagamento: **Avviso di pagamento PagoPA**

Codice Avviso: **3010 0000 0000 0522 07** Tipi: **P1** Cod. Fiscale Ente Creditore: **00133880252**

Si invita il genitore a controllare periodicamente il saldo del “Conto corrente virtuale” per l’addebito del pasto; Gli utenti esonerati dal pagamento del servizio di refezione scolastica **NON** dovranno effettuare nessuna ricarica e/o pagamento, ma sono comunque tenuti alla comunicazione dell’assenza.